


## PHASENSCHIENEN FÜR LS, LS + HI UND DO



1-polig Steg

- > Beliebig ablängbar
- > Fingersicher gemäß DIN EN 50274

### PASSENDE ENDKAPPE EK 1



EK 1/10-16

EK	mm <sup>2</sup>	Artikel Nr.	VPE	GTIN /EAN
EK 1/10-16	10/16	085931-0-4	10	4051589593106

Bezeichnung	Artikel Nr.	Querschnitt	Strombelastbarkeit	Module	Schritt	VPE	GTIN /EAN
S-1L-106/10	085507-9-4	10 mm <sup>2</sup>	63 A	6	17,8 mm	20	4051589550796
S-1L-106/16	085508-9-4	16 mm <sup>2</sup>	80 A	6	17,8 mm	20	4051589550895
S-1L-160/10	085509-9-4	10 mm <sup>2</sup>	63 A	9	17,8 mm	20	4051589550994
S-1L-160/16	085510-9-4	16 mm <sup>2</sup>	80 A	9	17,8 mm	20	4051589551090
S-1L-210/10	085501-9-4	10 mm <sup>2</sup>	63 A	12	17,8 mm	20	4051589550192
S-1L-210/16	085502-9-4	16 mm <sup>2</sup>	80 A	12	17,8 mm	20	4051589550291
S-1L-268/10	085503-9-4	10 mm <sup>2</sup>	63 A	15	17,8 mm	20	4051589550390
S-1L-268/16	085504-9-4	16 mm <sup>2</sup>	80 A	15	17,8 mm	20	4051589550499
S-1L-320/10	085505-9-4	10 mm <sup>2</sup>	63 A	18	17,8 mm	20	4051589550598
S-1L-320/16	085506-9-4	16 mm <sup>2</sup>	80 A	18	17,8 mm	20	4051589550697
S-1L-1000/10	085531-9-4	10 mm <sup>2</sup>	63 A	57	17,8 mm	50	4051589553193
S-1L-1000/16	085532-9-4	16 mm <sup>2</sup>	80 A	57	17,8 mm	50	4051589553292
S-1L+9-1000/10	085562-9-4	10 mm <sup>2</sup>	63 A	37	17,8 + 9 mm	50	4051589556293
S-1L+9-1000/16	085563-9-4	16 mm <sup>2</sup>	80 A	37	17,8 + 9 mm	50	4051589556392
S-1L-27-1000/10	085560-9-4	10 mm <sup>2</sup>	63 A	37	27 mm	50	4051589556095
S-1L-27-1000/16	085561-9-4	16 mm <sup>2</sup>	80 A	37	27 mm	50	4051589556194



PS

## BERÜHRUNGSSCHUTZ FÜR GABEL UND STEG

### PASSEND FÜR PHASENSCHIENEN




SCHIENENTYP	MODULBREITE (SCHRITT)	
1 - 4 phasig Gabel und Steg	17,6 -18 mm (einzeln abtrennbar)	
Artikel Nr.	VPE	GTIN /EAN
085930-0-4	10	4051589593007

## Phasenschielen für LS, LS + HI und D0

### 2-polig Steg



- > Beliebig ablängbar
- > Fingersicher gemäß DIN EN 50274



#### PASSENDE ENDKAPPE EK 2 BEI 10MM<sup>2</sup> UND EK 2/3 BEI 16MM<sup>2</sup>

EK	mm <sup>2</sup>	Artikel Nr.	VPE	GTIN /EAN
EK 2/10	10	085932-0-4	10	4051589593205
EK 2-3/16	16	085934-0-4	10	4051589593403



Bezeichnung	Artikel Nr.	Querschnitt	Strombelastbarkeit	Module	Schritt	VPE	GTIN /EAN
S-2L-106/10	085644-9-4	10 mm <sup>2</sup>	63 A	6	17,8 mm	20	4051589564496
S-2L-106/16	085645-9-4	16 mm <sup>2</sup>	80 A	6	17,8 mm	20	4051589564595
S-2L-210/10	085638-9-4	10 mm <sup>2</sup>	63 A	12	17,8 mm	20	4051589563895
S-2L-210/16	085639-9-4	16 mm <sup>2</sup>	80 A	12	17,8 mm	20	4051589563994
S-2L-320/10	085637-9-4	10 mm <sup>2</sup>	63 A	18	17,8 mm	20	4051589563796
S-2L-320/16	085646-9-4	16 mm <sup>2</sup>	80 A	18	17,8 mm	20	4051589564694
S-2L-1000/10	085630-9-4	10 mm <sup>2</sup>	63 A	56	17,8 mm	25	4051589563093
S-2L-1000/16	085631-9-4	16 mm <sup>2</sup>	80 A	56	17,8 mm	25	4051589563192
S-2L+9-1000/10	085642-9-4	10 mm <sup>2</sup>	63 A	46	17,8 + 9 mm	25	4051589564298
S-2L+9-1000/16	085643-9-4	16 mm <sup>2</sup>	80 A	46	17,8 + 9 mm	25	4051589564397
S-2L-27-1000/10	085640-9-4	10 mm <sup>2</sup>	63 A	38	27 mm	25	4051589564090
S-2L-27-1000/16	085641-9-4	16 mm <sup>2</sup>	80 A	38	27 mm	25	4051589564199



PS

## BERÜHRUNGSSCHUTZ FÜR GABEL UND STEG

### PASSEND FÜR PHASENSCHIENEN



#### SCHIENENTYP

1 - 4 phasig Gabel und Steg

#### MODULBREITE (SCHRITT)

17,6 -18 mm (einzeln abtrennbar)

Artikel Nr.	VPE	GTIN /EAN
085930-0-4	10	4051589593007


## PHASENSCHIENEN FÜR LS, LS + HI UND DO



### 3-polig Steg

- > Beliebig ablängbar
- > Fingersicher gemäß DIN EN 50274

#### PASSENDE ENDKAPPE EK 3 BEI 10MM<sup>2</sup> UND EK 2/3 BEI 16MM<sup>2</sup>



EK	mm <sup>2</sup>	Artikel Nr.	VPE	GTIN /EAN
EK 3/10	10	085933-0-4	10	4051589593304
EK 2-3/16	16	085934-0-4	10	4051589593403



EK 3/10



EK 2-3/16

Bezeichnung	Artikel Nr.	Querschnitt	Strombelastbarkeit	Module	Schritt	VPE	GTIN /EAN
S-3L-106/10	085738-9-4	10 mm <sup>2</sup>	63 A	6	17,8 mm	20	4051589573894
S-3L-106/16	085739-9-4	16 mm <sup>2</sup>	80 A	6	17,8 mm	20	4051589573993
S-3L-160/10	085740-9-4	10 mm <sup>2</sup>	63 A	9	17,8 mm	20	4051589574099
S-3L-160/16	085741-9-4	16 mm <sup>2</sup>	80 A	9	17,8 mm	20	4051589574198
S-3L-210/10	085736-9-4	10 mm <sup>2</sup>	63 A	12	17,8 mm	20	4051589573696
S-3L-210/16	085737-9-4	16 mm <sup>2</sup>	80 A	12	17,8 mm	20	4051589573795
S-3L-268/10	085742-9-4	10 mm <sup>2</sup>	63 A	15	17,8 mm	20	4051589574297
S-3L-268/16	085743-9-4	16 mm <sup>2</sup>	80 A	15	17,8 mm	20	4051589574396
S-3L-320/10	085744-9-4	10 mm <sup>2</sup>	63 A	18	17,8 mm	20	4051589574495
S-3L-320/16	085745-9-4	16 mm <sup>2</sup>	80 A	18	17,8 mm	20	4051589574594
S-3L-375/10	085746-9-4	10 mm <sup>2</sup>	63 A	21	17,8 mm	20	4051589574693
S-3L-375/16	085747-9-4	16 mm <sup>2</sup>	80 A	21	17,8 mm	20	4051589574792
S-3L-1000/10	085730-9-4	10 mm <sup>2</sup>	63 A	57	17,8 mm	20	4051589573092
S-3L-1000/16	085731-9-4	16 mm <sup>2</sup>	80 A	57	17,8 mm	20	4051589573191
S-3L+9-1000/10	085735-9-4	10 mm <sup>2</sup>	63 A	48	17,8 + 9 mm	20	4051589573597
S-3L+9-1000/16	085733-9-4	16 mm <sup>2</sup>	80 A	48	17,8 + 9 mm	20	4051589573399
S-3L-27-1000/10	085760-9-4	10 mm <sup>2</sup>	63 A	36	27 mm	20	4051589576093
S-3L-27-1000/16	085761-9-4	16 mm <sup>2</sup>	80 A	36	27 mm	20	4051589576192



PS

## BERÜHRUNGSSCHUTZ FÜR GABEL UND STEG

### PASSEND FÜR PHASENSCHIENEN




SCHIENENTYP	MODULBREITE (SCHRITT)	
1 - 4 phasig Gabel und Steg	17,6 -18 mm (einzeln abtrennbar)	
Artikel Nr.	VPE	GTIN /EAN
085930-0-4	10	4051589593007

## PHASENSCHIENEN FÜR LS, LS + HI UND DO



### 4-polig Steg

- > Beliebig ablängbar
- > Fingersicher gemäß DIN EN 50274



#### PASSENDE ENDKAPPE EK 4

EK	mm <sup>2</sup>	Artikel Nr.	VPE	GTIN /EAN
EK 4/10-16	10/16	085935-0-4	10	4051589593502



EK 4/10-16

Bezeichnung	Artikel Nr.	Querschnitt	Strombelastbarkeit	Module	Schritt	VPE	GTIN /EAN
S-4L-160/10	085842-9-4	10	63 A	8	17,8 mm	20	4051589584296
S-4L-160/16	085843-9-4	16	80 A	8	17,8 mm	20	4051589584395
S-4L-210/10	085836-9-4	10	63 A	12	17,8 mm	20	4051589583695
S-4L-210/16	085837-9-4	16	80 A	12	17,8 mm	20	4051589583794
S-4L-285/10	085844-9-4	10	63 A	16	17,8 mm	20	4051589584494
S-4L-285/16	085845-9-4	16	80 A	16	17,8 mm	20	4051589584593
S-4L-1000/10	085830-9-4	10	63 A	56	17,8 mm	15	4051589583091
S-4L-1000/16	085831-9-4	16	80 A	56	17,8 mm	15	4051589583190
S-4L+9-1000/10	085839-9-4	10	63 A	36	17,8 + 9 mm	15	4051589583992
S-4L+9-1000/16	085840-9-4	16	80 A	48	17,8 + 9 mm	15	4051589584098
S-1L+N-2L+N-3L+N-1000/10	085010-0-4	10	63 A	54	17,8 mm	15	4051589501002
S-1L+N-2L+N-3L+N-1000/16	085832-9-4	16	80 A	54	17,8 mm	15	4051589583299
S-1L+N+9-2L+N+9-3L+N+9-1000/10	085008-0-4	10	63 A	42	17,8 + 9 mm	15	4051589500807
S-1L+N+9-2L+N+9-3L+N+9-1000/16	085841-9-4	16	80 A	42	17,8 + 9 mm	15	4051589584197



PS

## BERÜHRUNGSSCHUTZ FÜR GABEL UND STEG

### PASSEND FÜR PHASENSCHIENEN



SCHIENENTYP	MODULBREITE (SCHRITT)	
1 - 4 phasig Gabel und Steg	17,6 -18 mm (einzeln abtrennbar)	
Artikel Nr.	VPE	GTIN /EAN
085930-0-4	10	4051589593007